



パートナーサイトマニュアル

#01

基本設定編




基本設定

【すごいよ山下くん】では、
見積書作成や注文書確認、請求書作成等の経理業務や、
共有フォルダやメッセージ機能の現場管理業務を備え

クラウドで一元管理することで業務の効率化をはかります。

まずは【すごいよ山下くん】を使用するために基本の設定をしましょう。



1-1 会社登録



メインサイト（元請）側が発注先を仮登録すると、下記のメールが届きます。
リンクをクリックしてください。

差出人 no-reply@sugoyama.com ☆

件名 【すごいよ山下くん】会社情報登録のお願い

宛先（自分） <hikichi@futurelink.biz> ★

すご山建設 株式会社 御中

いつもお世話になっております。
株式会社すご山工務店の引地 優佑です。

【すごいよ山下くん】をご利用いただくために、お手数をお掛け致しますが、会社情報の登録をお願い致します。

下記のリンクから登録可能です。

https://demo.sugoyama.com/partner/partner_regist?h=b2eb52f4093113522b26a2cbaf3f565149e8db8166862adb591677bd84ba6566


【すごいよ山下くん】

「運営会社」株式会社FUTURE LINK

Email: support@sugoyama.com

※お心当たりの無い場合は大変お手数ですが、上記メールアドレスまでご連絡
いただきますようお願い申し上げます。

※このEメールアドレスは配信専用です。
返信頂いても回答はできませんので、予めご了承願います。



1-2 会社情報登録



会社情報の確認、入力をしてください。

【保存】をクリックすると本登録となり、以降使用可能になります。

会社登録

会社情報

会社名 必須

すご山建設

法人呼称 必須

〇〇株式会社

事業所名

例：XX営業所

カナ会社名 必須

スゴヤマケンセツ

表示名称

すご山建設 株式会社

住所 必須

007

-

0000

札幌市東区***-**-*

例：例：1-2〇〇ビル 7階

TEL 必須


011-0000-0000

FAX

FAX：000-000-0000

保 存


© FUTURE LINK. All Rights Reserved.



2-1 パスワード変更

マイページにてパスワードを変更しましょう。
プルダウンから【マイページ】をクリックします。





2-2 パスワード変更

任意のパスワード登録してください。
次回ログイン時から有効になります。



すごい山下くん

受注 見積り 実績 請求作成 請求書 共有フォルダ

施工 健太郎 (すご山建設)

[デモ]株式会社フューチャーリンク 本社

マイページ

設定モバイル

ユーザー名 必須

施工 健太郎

ログインID (メールアドレス)

hikichi@futurelink.biz ログインID変更

パスワード 必須

.....

パスワード (確認) 必須


.....

表示できる取引先

[デモ]株式会社フューチャーリンク 本社

保存

© FUTURE LINK. All Rights Reserved.



3-1 印鑑登録

本システムでは電子印鑑を使用します。電子印鑑を登録しましょう。
プルダウンから【設定】をクリックします。

すごい山下くん 受注 見積り 実績 請求作成 請求書 共有フォルダ

施工 健太郎 (すご山建設)

マイページ
設定
ログアウト


未受注一覧

受注する物件を選択してください。選択後、注文内容を確認できます。

未受注 受注済

注文No	注文日	物件No	物件名称
------	-----	------	------


© FUTURE LINK. All Rights Reserved.



3-2

印鑑登録

白い紙に会社印鑑を押印し、PDFイメージへスキャンしてください。
スキャンイメージを【参照】から選択します。



すごい
山下くん

受注 見積り 実績 請求作成 請求書 共有フォルダ

設定

基本

受注、請求時に使用する会社の情報（会社名、住所、連絡先等）を入力してください。


会社名 <small>必須</small>	すご山建設
法人呼称 <small>必須</small>	〇〇株式会社
事業所名	例：XX営業所
カナ会社名 <small>必須</small>	スゴヤマケンセツ <small>※株式会社、有限会社等を抜いたカナ名称 例）株式会社漢山工業 → スゴヤマコウギョウ</small>
表示名称	すご山建設 株式会社
住所 <small>必須</small>	007 - 0000 札幌市東区***-**-*
	例：1-2 〇〇ビル 7階
TEL <small>必須</small>	011-0000-0000
FAX	例：000-000-0000

請求書に使用する印鑑イメージをアップロードしてください。

印鑑イメージ <small>必須</small>	参照
--------------------------	-----------------

※印鑑イメージをアップロードせずに受注、請求はできません

保 存



3-3 印鑑登録



【保存】をクリックすると、電子印鑑が登録されます。
登録した印鑑イメージは参照横に表示されます。

すごい山
山下くん

受注 見積り 実績 請求作成 請求書 共有フォルダ

施工 健太郎 (すご山建設)

[デモ]株式会社フューチャーリンク 本社

設定

基本 ユーザー

受注、請求時に使用する会社の情報（会社名、住所、連絡先等）を入力してください。

会社名 必須

すご山建設

法人呼称 必須

〇〇〇株式会社

事業所名

例：XX営業所

カナ会社名 必須

スゴヤマケンセツ

※株式会社、有限会社等を抜いたカナ名称 例）株式会社濱山工業→スゴヤマコウギョウ

表示名称

すご山建設 株式会社

住所 必須

007 0000

札幌市東区***-**-*

例：1-2〇〇ビル 7階

TEL 必須

011-0000-0000

FAX

例：000-000-0000

請求書に使用する印鑑イメージをアップロードしてください。


印鑑イメージ 必須

参照

すご山建設

※印鑑イメージをアップロードせずに受注、請求はできません。

保存



3-4 インボイス制度

設定画面に登録番号項目がありますので、
入力の上“チェック”にて登録名称を確認し保存します。



すごい
山下くん

3

受注見積り実績請求作成請求書共有フォルダ

[デモ]株式会社フューチャーリンク 本社

8

施工 健太郎(すご山総合商事)

[デモ]株式会社フューチャーリンク 本社

設定

基本

ユーザー

受注、請求時に使用する会社の情報（会社名、住所、連絡先等）を入力してください。

会社名 必須

すご山総合商事

法人呼称 必須

株式会社〇〇〇

事業所名

例：XX営業所

カナ会社名 必須

スゴヤマソウゴウショウジ

※株式会社、有限会社等を抜いたカナ名称 例）株式会社遼山工業 → スゴヤマコウギョウ

表示名称

株式会社 すご山総合商事

住所 必須

060 - 0002

札幌市中央区北2条西28丁目

28-1

請求書に使用する印鑑イメージををアップロードしてください。

印鑑イメージ 必須

参照

※印鑑イメージをアップロードせずに受注、請求はできません。


適格請求書発行事業者
登録番号

T 4430001072347 (13桁) チェック

登録名称：株式会社フューチャーリンク 登録済み

登録日付：2023年10月01日

保存



4-1 ユーザー登録



職人さんや経理担当者など、別のユーザーを追加することができます。
設定から【ユーザー追加】をクリックします。

すごい山
山下くん

受注 見積り 実績 請求作成 請求書 共有フォルダ

施工 健太郎 (すごい山建設)

[デモ]株式会社フューチャーリンク 本社

設定

基本

ユーザー

●有効なユーザーのみ表示 ○全ユーザー表示

ユーザー追加

名称	ログインID (メールアドレス)	有効
施工 健太郎	hikichi@futurelink.biz	✓

© FUTURE LINK. All Rights Reserved.



4-2 ユーザー登録

登録するユーザーのメールアドレスを入力し、使用する機能を選択します。
【リクエスト】をクリックするとメールが送信されます。

すごい
山下くん

受注 見積り 実績 請求作成 請求書 共有フォルダ

ユーザー追加

ユーザーの追加を行います。
ログインID（メールアドレス）、使用できる機能を入力し、リクエストボタンを押してください。

☰ 一覧へ戻る

ログインID（メールアドレス） 必須

molmin@icloud.com

使用できる機能 必須

☒ 受注
☒ 見積、実績
☒ 請求書作成、請求書
☒ 設定
☒ 共有フォルダ
☒ メッセージ

リクエスト

© FUTURE LINK. All Rights Reserved.



POINT

使用できる機能の詳細は下記のとおりです。
※詳しい操作方法などは各マニュアルをご確認ください。

【受注】
受信した注文書の内容を確認・受注ができます。


【見積・実績】
見積依頼や実績（産業廃棄物処理などの出来高となる工事）の返信ができます。

【請求書作成・請求書】
受注した注文書から請求ができます。
また、過去に送信した請求書も確認できます。

【共有フォルダ】
メインユーザー（元請）と本システム上で、図面や指示書を格納・共有ができます。

【メッセージ】
メインユーザー（元請）や他発注先と本システム上で連絡ができます。

登録例）職人さんなど経理業務に携わない方は、
共有フォルダとメッセージ
のみチェックしてください。



4-3 ユーザー登録



受信したメールのリンクをクリックします。
名前やパスワードを入力してください。

※スマートフォン画面

no-reply@sugoyama.com 16:48
宛先: [redacted]

【すごいよ山下くん】ユーザー登録のお願い

[redacted]@icloud.com 様

すこ山建設 株式会社 施工 健太郎様より、ユーザー登録のご依頼がありました。

【すごいよ山下くん】をご利用いただくために、お手数をお掛け致しますが、ユーザーの登録をお願い致します。

下記のリンクから登録が可能です。

https://demo.sugoyama.com/partner/partner_regist_user?h=27526e099d51520b538eb8f447ce6b67b443401ae04a6f909f98ffa04f68613a

【すごいよ山下くん】
「運営会社」株式会社FUTURE LINK
Email:support@sugoyama.com

※お心当たりの無い場合は大変お手数ですが、上記メールアドレスまでご連絡いただきますようお願い申し上げます。

※このEメールアドレスは配信専用です。
返信頂いても回答はできませんので、予めご了承ください



ユーザー登録

名前 必須
山下 直樹

ログインID (メールアドレス)
molmin@icloud.com

パスワード 必須
●●●●●●●●

パスワード (確認) 必須
●●●●●●●●

登録

© FUTURE LINK. All Rights Reserved.


[受注](#) [見積り](#) [実績](#) [請求作成](#) [請求書](#) [共有フォルダ](#)



[デモ]株式会社フューチャーリンク 本社

モバイル

4



5-2 取引先選択



また、自分が担当する取引先は、マイページにて編集します。

すごい山下くん

受注見積り実績請求作成請求書共有フォルダ

[デモ]株式会社フューチャーリンク 本社

施工 健太郎(すご山建設)

[デモ]株式会社フューチャーリンク 本社
すご山デモ1 本社

[デモ]株式会社フューチャーリンク 本社

マイページ

設定モバイル

ユーザー名 必須

施工 健太郎

ログインID (メールアドレス)

hikichi@futurelink.biz

ログインID変更

パスワード 必須

.....

👁

パスワード (確認) 必須

.....

👁

担当する取引先 必須

[デモ]株式会社フューチャーリンク
☒ 本社

すご山デモ1
☒ 本社

保存

© FUTURE LINK. All Rights Reserved.

