

すごいよ 山下くん 操作マニュアル 工程表機能

工程表

工程表機能で工事の進捗がひと目で確認ができ、業者とも現場状況をリアルタイムで共有可能です。

目次

- 3 工程表とは
- 5 テンプレート作成
- 1 1 工程表作成
- 2 0 工程表一覧



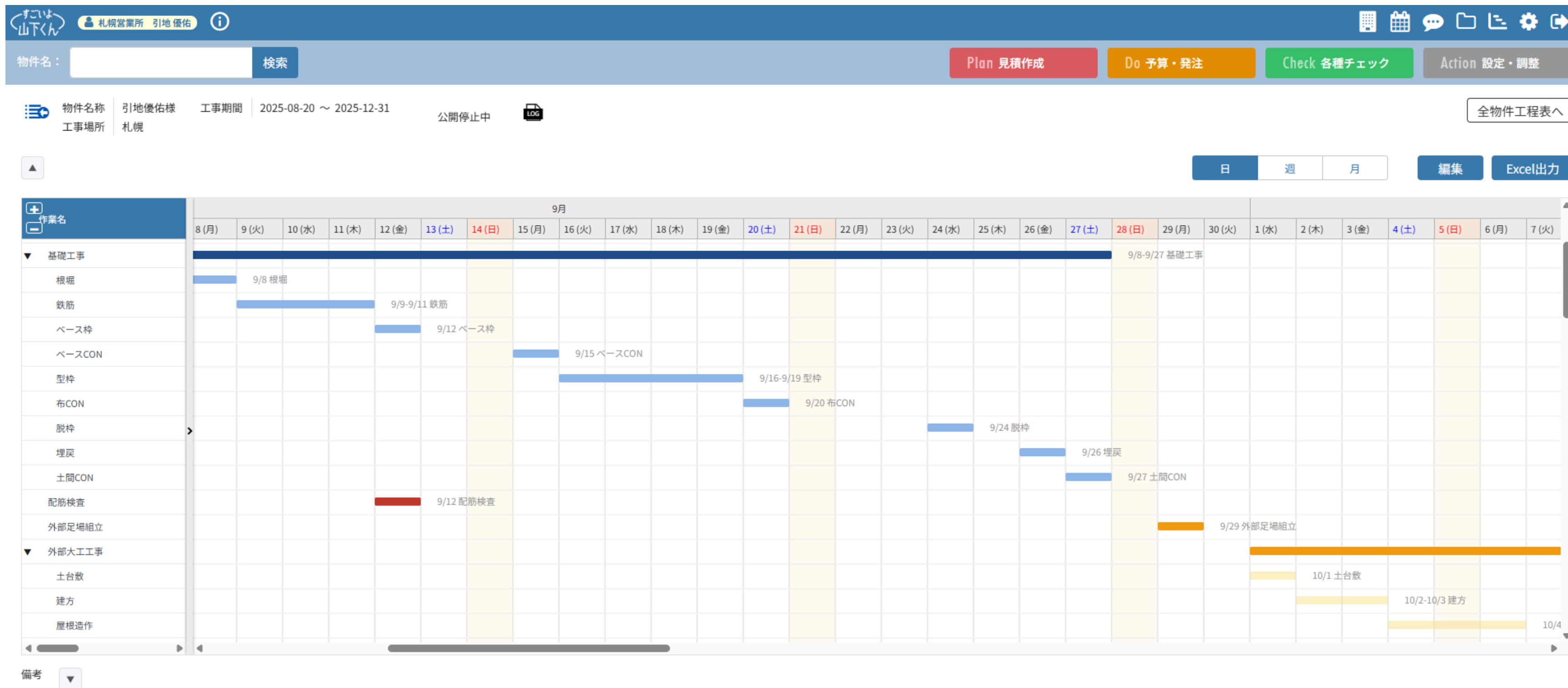


1 工程表とは



Web上でガントチャート式の工程表を作成できます。

工事ごとに業者を紐づけることで、進捗をリアルタイムに共有できます。





1 工程表とは



業者サイトでは、担当物件の工程表に加えて、自社が担当する作業（工事）を一覧で確認できます。※業者側では編集できません。

すごいよ
山下くん

42 28

実績 請求作成 請求書 共有フォルダ 工程表

有限会社デフォルト工務店 札幌営業所

105

建築 太郎（株式会社すご山建設）

有限会社デフォルト工務店 札幌営業所

工程表

一覧へ戻る

物件名称 工務 新一様邸 工事期間 2025-07-17 ~ 2025-11-30
工事場所 札幌市中央区*****

日 週 月

作業名

基礎工事

造り方出し

造り方確認

造り方立会

根掘

鉄筋

ベース枠

ベースCON

型枠

布CON

脱枠

埋戻

土間CON

大工工事

土台敷

建方

屋根造作

外部造作

7月

29 (火)

30 (水)

31 (木)

1 (金)

2 (土)

3 (日)

8月

2025/7/29 根掘

2025/7/30-8/1 鉄筋

2025/8/2

備考

すごいよ
山下くん

42 28

実績 請求作成 請求書 共有フォルダ 工程表

有限会社デフォルト工務店 札幌営業所

105

建築 太郎（株式会社すご山総合商事）

有限会社デフォルト工務店 札幌営業所

作業工程表

▼ 検索条件

物件名称

期間 2025/07/29 ~ 2026/07/29

検索

作業 物件

日 週 月

Excel出力

作業

9月

16 (火)

17 (水)

18 (木)

19 (金)

20 (土)

21 (日)

22 (月)

23 (火)

24 (水)

25 (木)

26 (金)

27 (土)

28 (日)

29 (月)

30 (火)

10月

1 (水)

2 (木)

3 (金)

4 (土)

5 (日)

6 (月)

7 (火)

8 (水)

9 (木)

10 (金)

11 (土)

12 (日)

13 (月)

14 (火)

15 (水)

16 (木)

17 (金)

18 (土)

佐藤 愛様邸
外壁工事

木村 優紀様
外壁工事

加藤 太郎様邸
外壁工事

田中 花子様邸
外壁工事

工藤 新一様邸
外壁工事

佐々木 真吾
外壁工事

2025/9/17-9/25 外壁工事

2025/9/26-10/4 外壁工事

2025/10/7-10/15 外壁工事



2-1 テンプレート作成

すこいよ
山下くん

工程表作成のために、あらかじめテンプレートを用意しておくことが可能です。

「工程表アイコン」→「テンプレート」→「作成」をクリックします

すこいよ
山下くん

本社 FL 管理者

📅

💬

🏠

🔧

➡

物件名 :

検索

Plan 見積作成

Do 予算・発注

Check 各種チェック

Action 設定・調整

物件

業者

テンプレート

テンプレート名

工事グループ

LOG

☐ 個人テンプレートのみ

検索

作成

テンプレート	工事グループ	管理メモ	最終更新者	最終更新日
新築工事	新築		FL 管理者	2025/07/22



「共有範囲」で「共有テンプレート」を選ぶと、他の担当者も利用できるため便利です。

© FUTURE LINK. All Rights Reserved.



2-3 テンプレート作成



続いて工事の登録します。当システムでは2階層の構成としており、
「行を追加」で大項目、「+追加」で小項目を追加できます。

すごいよ山下くん

札幌営業所 引地 優佑

🔍

物件名:

≡ 一覧へ戻る

テンプレート名 必須

共有範囲 ☐ 共有テンプレート ☒ 個人テンプレート

工事グループ 必須

営業所選択 必須

管理メモ

保存

➕

作業名

+

+追加

✕

杭工事

+

+追加

✕

基礎工事

+

+追加

✕

サンプル②

+

+追加

✕

サンプル②

+

+追加

✕

サンプル③

+

+追加

✕

業者

日数

色

1

2

3

4

5

6

7

8

9

10

11

12

13

14

15

16

17

18

19

20

21

22

23

24

25

26

27

28

29

30

杭工事

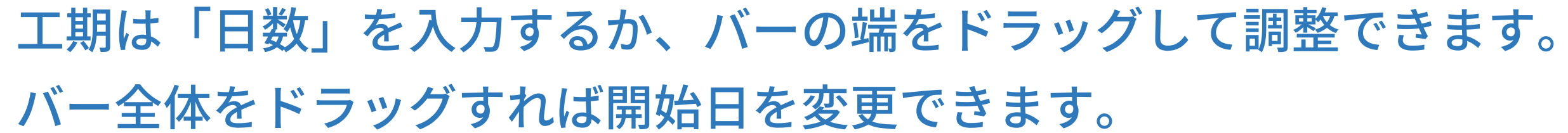
基礎工事

サンプル②

サンプル②

サンプル③

行を追加



◎POINT

- 小項目が設定されている場合、大項目の日数は自動的に小項目の日数に連動します。
- 大項目を左右にドラッグすることで、小項目もまとめて工期の開始日を変更できます。
- 大項目・小項目共に自由に色を変更できます。
- 日数が足りない場合、右上の「>」にて増やせます。
- コントロールキーを押しながら工事をクリックすると、複数の工事を選択できます。
選択後は一括で工期変更などの操作が可能です。



2-5 テンプレート作成



テンプレート作成時に業者を紐づけておくと、各物件の工程表に初期表示されます。

まとめて登録する場合は、チェックボックス「☒」をクリックしてください。

すごいよ
山下くん

札幌営業所 引地 優佑

🔍

物件名：

検索

Plan 見積作成

Do 予算・発注

Check 各種チェック

Action 設定・調整

☰ 一覧へ戻る

テンプレート名 必須

一般新築工事

共有範囲

☒ 共有テンプレート
☐ 個人テンプレート

工事グループ 必須

新築

営業所選択 必須

札幌営業所

管理メモ

作成者 : 佐藤 一郎
最終更新者 : 引地 優佑
最終更新日 : 2025/09/04

保存

作業名		業者	日数	色
杭工事	+追加	<input checked="" type="checkbox"/>	2	●
基礎工事	+追加	<input checked="" type="checkbox"/>		●
根堀	+追加	株式会社フュー...	1	●
鉄筋	+追加	株式会社フュー...	3	●
ベース枠	+追加	株式会社フュー...	1	●
ベースCON	+追加	株式会社フュー...	1	●
型枠	+追加	株式会社フュー...	4	●
布CON	+追加	株式会社フュー...	1	●
脱枠	+追加	株式会社フュー...	1	●
埋戻	+追加	株式会社フュー...	1	●
土間CON	+追加	株式会社フュー...	1	●
配筋検査	+追加	<input checked="" type="checkbox"/>	1	●
外部足場組立	+追加		1	●
外部大工工事	+追加	<input type="checkbox"/>		●
土台敷	+追加		1	●
建方	+追加		2	●

行を追加

9 10 11 12 13 14 15 16 17 18 19 20 21 22 23 24 25 26 27 28 29 30 31 32 33 34 35 36 37 38 39 40 41 42 43

杭工事

基礎工事

根堀

鉄筋

ベース枠

ベースCON

型枠

布CON

脱枠

埋戻

土間CON

配筋検査

外部足場組立

外部大工工事

土台敷

建方

© FUTURE LINK. All Rights Reserved.

Support: 0120-654-313

9



2-6 テンプレート作成



最後に忘れずに「保存」をしてください。

すごいよ 山下くん

札幌営業所 引地 優佑

検索

Plan 見積作成

Do 予算・発注

Check 各種チェック

Action 設定・調整

一覧へ戻る

テンプレート名 必須

一般新築工事

共有範囲

☒ 共有テンプレート
☐ 個人テンプレート

工事グループ 必須

新築

営業所選択 必須

札幌営業所

作成者 : 佐藤 一郎
最終更新者 : 引地 優佑
最終更新日 : 2025/09/04

管理メモ

保存

作業名		業者	日数	色
杭工事	+追加	<input checked="" type="checkbox"/>	2	
基礎工事	+追加	<input checked="" type="checkbox"/>		
根堀	+追加	株式会社フュー...	1	
鉄筋	+追加	株式会社フュー...	3	
ベース枠	+追加	株式会社フュー...	1	
ベースCON	+追加	株式会社フュー...	1	
型枠	+追加	株式会社フュー...	4	
布CON	+追加	株式会社フュー...	1	
脱枠	+追加	株式会社フュー...	1	
埋戻	+追加	株式会社フュー...	1	
土間CON	+追加	株式会社フュー...	1	
配筋検査	+追加		1	
外部足場組立	+追加		1	
外部大工工事	+追加			
土台敷	+追加		1	
建方	+追加		2	

行を追加

9	10	11	12	13	14	15	16	17	18	19	20	21	22	23	24	25	26	27	28	29	30	31	32	33	34	35	36	37	38	39	40	41	42	43
杭工事											基礎工事																							
根堀																																		
鉄筋																																		
ベース枠																																		
ベースCON																																		
型枠																																		
布CON																																		
脱枠																																		
埋戻																																		
土間CON																																		
配筋検査																																		
											外部足場組立																							
											外部大工工事																							
											土台敷																							
											建方																							



3-1 工程表作成



各物件の工程表は、トップページまたは予算画面から作成できます。
開始日・終了日を入力し、テンプレートを選択してください。

すこいよ 山下くん

札幌営業所 建築 太郎

システムからのお知らせ 新着なし

物件名: 検索

Plan 見積作成 Do 予算・発注 Check 各種チェック Action 設定・調整

担当物件一覧

物件名・住所で絞り込み... 28件 / 28件

佐藤 太郎様邸 / 新築

実行予算組完了

着工: 2024/11/26 竣工: 2025/03/23

札幌市中央区*丁目**

予算 発注

伊藤 直樹様邸 / 新築

実行予算組完了

着工: 2025/02/03 竣工: 2025/06/22

札幌市中央区*丁目**

予算 発注

佐々木 翔様邸 / 新築

実行予算組完了

着工: 2025/03/10 竣工: 2025/07/24

札幌市中央区*丁目**

予算 発注

すこいよ 山下くん

本社 FL 管理者

システムからのお知らせ 新着なし

物件名: 検索

Plan 見積作成 Do 予算・発注 Check 各種チェック Action 設定・調整

基本データ

建築データ

検証用タグ

見積・実行予算

竣工・発注

見積額

原価

粗利額

粗利率

利益率

受注

19,505,928

15,603,730

3,902,198

20.01%

実行

19,505,928

15,603,625

3,902,303

20.01%

Excel出力

見積依頼

発注作業

工事名称

仕様・規格

数量

建築工事

別途付帯工事

間接費

工程表作成

開始日、終了日を入力してください。

開始日 2025/07/29 ~ 終了日 2025/12/20

☒ テンプレートから作成

一般新築工事

☐ 新規で工程表を作成

作成

© FUTURE LINK. All Rights Reserved.

Support: 0120-654-313



3-2 工程表作成



テンプレートをコピーすると自動で工程表が作成されます。
必要に応じて画面を拡大・縮小し、作業を進めてください。

▼

物件名: 建築 太郎様 工期: 2025-07-24 ~ 2025-11-21

+

作業名

+

追加

×

□

2025/7/24

2025/8/1

色

7月

24 (木)

25 (金)

26 (土)

27 (日)

28 (月)

29 (火)

30 (水)

31 (木)

1 (金)

2 (土)

3 (日)

4 (月)

5 (火)

6 (水)

7 (木)

8 (金)

9 (土)

10 (日)

11 (月)

12 (火)

13 (水)

14 (木)

15 (金)

16 (土)

7/24-8/1 着工前工事

すごいよ山下くん

札幌営業所 引地 優佑

物件名: 検索

Plan 見積作成

Do 予算・発注

Check 各種チェック

Action 設定・調整

物件名称: 建築 太郎様

工事期間: 2025/07/24 ~ 2025/11/21

☐ 2025/09/04 以降、開始日の工事を全選択

削除

休日設定

Excel出力

全物件工程表へ

↑

作業名

+

追加

×

□

2025/7/24

2025/8/1

色

7月

24 (木)

25 (金)

26 (土)

27 (日)

28 (月)

29 (火)

30 (水)

31 (木)

1 (金)

2 (土)

3 (日)

4 (月)

5 (火)

6 (水)

7 (木)

8 (金)

9 (土)

10 (日)

11 (月)

12 (火)

13 (水)

14 (木)

15 (金)

16 (土)

7/24-8/1 着工前工事

7/24 通り方出し

7/26 通り方確認

7/30 通り方立会

8/1 仮設トイレ・看板

8/1 仮設電気

8/2-8/4 杭工事

8/5 根堀

8/6-8/8 鉄筋

8/9 ベース枠

8/11 ベースCON

8/9 配筋検査

行を追加

備考

▼

© FUTURE LINK. All Rights Reserved.

↑

作業名

+

追加

×

□

2025/7/24

2025/8/1

色

7月

24 (木)

25 (金)

26 (土)

27 (日)

28 (月)

29 (火)

30 (水)

31 (木)

1 (金)

2 (土)

3 (日)

4 (月)

5 (火)

6 (水)

7 (木)

8 (金)

9 (土)

10 (日)

11 (月)

12 (火)

13 (水)

14 (木)

15 (金)

16 (土)

7/24-8/1 着工前工事

7/24 通り方出し

7/26 通り方確認

7/30 通り方立会

8/1 仮設トイレ・看板

8/1 仮設電気

8/2-8/4 杭工事

8/5 根堀

8/6-8/8 鉄筋

8/9 ベース枠

8/11 ベースCON

8/9 配筋検査

行を追加

備考

▼

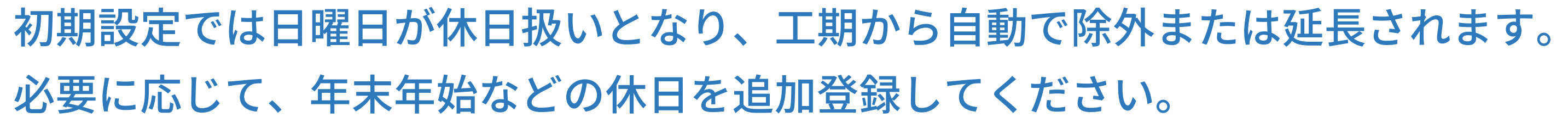
© FUTURE LINK. All Rights Reserved.

テンプレートとして保存

公開する

保存

Support: 0120-654-313

13



3-6 工程表作成



テンプレート作成（7P～9P）同様に、必要に応じて工事の追加や工期・開始日の編集、業者の紐づけが可能です。また、工期は日数だけでなく日付指定でも設定できます。

すごいよ
山下くん

札幌営業所 引地 優佑

物件名：検索

Plan 見積作成

Do 予算・発注

Check 各種チェック

Action 設定・調整

物件名称 建築 太郎様

工事場所 札幌市

工事期間 2025/07/24 ~ 2025/11/21

☐ 2025/09/04 以降、開始日の工事を全選択

削除

休日設定

Excel出力

全物件工程表へ

作業名

+

-

作業名

+

-

+

追加

×

業者

+

追加

×

日数

開始日

終了日

色

着工前工事

+

追加

×

2025/7/24

2025/8/1

遣り方出し

+

追加

×

株式会社フュー...

1

2025/7/24

2025/7/24

遣り方確認

+

追加

×

株式会社フュー...

1

2025/7/26

2025/7/26

遣り方立会

+

追加

×

株式会社フュー...

1

2025/7/30

2025/7/30

仮設トイレ・看板

+

追加

×

株式会社フュー...

1

2025/8/1

2025/8/1

仮設電気

+

追加

×

株式会社フュー...

1

2025/8/1

2025/8/1

杭工事

+

追加

×

2

2025/8/2

2025/8/4

基礎工事

+

追加

×

2025/8/5

2025/8/23

根堀

+

追加

×

1

2025/8/5

2025/8/5

鉄筋

+

追加

×

3

2025/8/6

2025/8/8

ベース枠

+

追加

×

1

2025/8/9

2025/8/9

ベースCON

+

追加

×

1

2025/8/11

2025/8/11

型枠

+

追加

×

4

2025/8/12

2025/8/15

布CON

+

追加

×

1

2025/8/16

2025/8/16

脱枠

+

追加

×

1

2025/8/20

2025/8/20

埋戻

+

追加

×

1

2025/8/22

2025/8/22

土間CON

+

追加

×

1

2025/8/23

2025/8/23

配筋検査

+

追加

×

1

2025/8/9

2025/8/9

外部足場組立

+

追加

×

1

2025/8/26

2025/8/26

外部土下工事

+

追加

×

2025/8/27

2025/8/28

行を追加

備考

▼

7月

24(木)

25(金)

26(土)

27(日)

28(月)

29(火)

30(水)

31(木)

1(金)

2(土)

3(日)

4(月)

5(火)

6(水)

7(木)

8(金)

9(土)

10(日)

11(月)

12(火)

13(水)

14(木)

15(金)

16(土)

7/24-8/1 着工前工事

7/24 遣り方出し

7/26 遣り方確認

7/30 遣り方立会

8/1 仮設トイレ・看板

8/1 仮設電気

8/2-8/4 杭工事

8/5 根堀

8/6-8/8 鉄筋

8/9 ベース枠

8/11 ベースCON

8/9 配筋検査

テンプレートとして保存

公開する

保存



3-7 工程表作成



「>」アイコンをクリックすることで工事名のみが表示が可能です。

また、「☒○○○以降、開始日の工事を全選択」から、複数工事の工期を一括変更できます。

すこいよ 山下くん

札幌営業所 引地 優佑

物件名： 検索

Plan 見積作成

Do 予算・発注

Check 各種チェック

Action 設定・調整

物件名称 建築 太郎様

工事期間 2025/07/24 ~ 2025/11/21

☒ 2025/08/02 以降、開始日の工事を全選択

削除

休日設定

Excel出力

全物件工程表へ

作業名

着工前工事

着工前工事

7/24 着工前工事

7/24 着工前工事

7/26 着工前工事

7/30 着工前工事

8/1 着工前工事

8/1 着工前工事

8/2-8/4 着工前工事

8/5-8/23 着工前工事

8/5 着工前工事

8/6-8/8 着工前工事

8/9 着工前工事

8/11 着工前工事

8/12-8/15 着工前工事

8/16 着工前工事

8/20 着工前工事

8/22 着工前工事

8/23 着工前工事

8/9 着工前工事

基礎工事

基礎工事

8/5 基礎工事

8/6-8/8 基礎工事

8/9 基礎工事

8/11 基礎工事

8/12-8/15 基礎工事

8/16 基礎工事

8/20 基礎工事

8/22 基礎工事

8/23 基礎工事

8/9 基礎工事

根堀

鉄筋

ベース枠

ベースCON

型枠

布CON

脱枠

埋戻

土間CON

配筋検査

外部足場組立

行を追加

テンプレートとして保存

公開する

保存

備考



3-8 工程表作成



「保存」後に「公開する」をクリックすると、業者サイトに物件が表示されます。
公開するまでは業者には表示されませんのでご注意ください。

物件名: 検索

Plan 見積作成 Do 予算・発注 Check 各種チェック Action 設定・調整

物件名称 建築 太郎様 工事期間 2025/07/24 ~ 2025/12/11 ☐ 2025/08/02 以降、開始日の工事を全選択

LOG 削除 休日設定 Excel出力 全物件工程表へ

作業名

7月 24(木) 25(金) 26(土) 27(日) 28(月) 29(火) 30(水) 31(木) 1(金) 2(土) 3(日) 4(月) 5(火) 6(水) 7(木) 8(金) 9(土) 10(日) 11(月) 12(火) 13(水) 14(木) 15(金) 16(土) 17(日) 18(月) 19(火) 20(水) 21(木) 22(金) 23(土) 24(日) 25(月) 26(火)

8月

7/24-8/1 着工前工事

7/24 通り方出し

7/26 通り方確認

7/30 通り方立会

8/1 仮設トイレ・看板

8/5-8/23 基礎工事

8/11 ベースCON

8/12-8/15 型枠

8/16 布CON

8/20 脱枠

8/22 埋戻

8/23 土間CON

8/9 配筋検査

公開確認

選択した業者に工程表が公開されます。よろしいですか？

OK キャンセル

行を追加

テンプレートとして保存 公開する 保存

備考

© FUTURE LINK. All Rights Reserved. Support: 0120-654-313



3-9 工程表作成



「公開中」をクリックすることで公開停止にすることができます。

また、「削除」から工程表を全削除や作成した工程表を「テンプレートとして保存」も可能です。

すごいよ
山下くん

札幌営業所 引地 優佑

物件名： 検索

Plan 見積作成

Do 予算・発注

Check 各種チェック

Action 設定・調整

物件名称 建築 太郎様
工事場所 札幌市

工事期間 2025/07/24 ~ 2025/12/11 ☐ 2025/08/02 以降、開始日の工事を全選択

削除

休日設定

Excel出力

全物件工程表へ

作業名	7月							8月																												
	24(木)	25(金)	26(土)	27(日)	28(月)	29(火)	30(水)	31(木)	1(金)	2(土)	3(日)	4(月)	5(火)	6(水)	7(木)	8(金)	9(土)	10(日)	11(月)	12(火)	13(水)	14(木)	15(金)	16(土)	17(日)	18(月)	19(火)	20(水)	21(木)	22(金)	23(土)	24(日)	25(月)	26(火)		
着工前工事	7/24-8/1 着工前工事																																			
遣り方出し	7/24 遣り方出し																																			
遣り方確認			7/26 遣り方確認																																	
遣り方立会							7/30 遣り方立会																													
仮設トイレ・看板									8/1 仮設トイレ・看板																											
仮設電気									8/1 仮設電気																											
杭工事									8/2-8/4 杭工事																											
基礎工事											8/5-8/23 基礎工事																									
根堀											8/5 根堀																									
鉄筋											8/6-8/8 鉄筋																									
ベース枠													8/9 ベース枠																							
ベースCON															8/11 ベースCON																					
型枠																	8/12-8/15 型枠																			
布CON																			8/16 布CON																	
脱枠																					8/20 脱枠															
埋戻																							8/22 埋戻													
土間CON																									8/23 土間CON											
配筋検査																																				
外部足場組立																																				

行を追加

備考

テンプレートとして保存

公開中

保存



3-9

工程表作成



最後に、「Excel出力」 ボタンを押すことで、工程表をExcel形式で出力できます。

物件名: 検索

Plan 見積作成 Do 予算・発注 Check 各種チェック Action 設定・調整

20250729155136_work_schedule - Excel

Excel出力 全物件工程表へ

1	物件名称	建築 太郎様
2	工事期間	2025/07/18 ~ 2025/11/30
3	工事場所	北海道札幌市中央区北二条西28丁目1-26エストラダ円山
4		
5		07月 08月 09月 10月
6	作業名	
7	着工前工事	
8	遣り出し	2025/07/18 - 2025/07/18
9	遣り方確認	2025/07/21 - 2025/07/21
10	遣り方立合	2025/07/24 - 2025/07/24
11	仮設トイレ・看板	2025/07/26 - 2025/07/26
12	仮設電気	2025/07/26 - 2025/07/26
13	杭工事	2025/07/28 - 2025/07/29
14	基礎工事	2025/08/01 - 2025/08/18
15	根堀	2025/08/01 - 2025/08/01
16	鉄筋	2025/08/02 - 2025/08/05
17	ベース枠	2025/08/06 - 2025/08/06
18	ベースCON	2025/08/07 - 2025/08/07
19	型枠	2025/08/08 - 2025/08/12
20	布CON	2025/08/13 - 2025/08/13
21	脱枠	2025/08/16 - 2025/08/16
22	埋戻	2025/08/18 - 2025/08/18
23	土間CON	2025/08/18 - 2025/08/18
24	配筋検査	2025/08/06 - 2025/08/06
25	外部足場組立	2025/08/21 - 2025/08/21
26	外部大工	2025/08/23 - 2025/09/04
27	土台敷	2025/08/23 - 2025/08/23
28	建方	2025/08/25 - 2025/08/26
29	屋根造作	2025/08/27 - 2025/08/28
30	外部造作	2025/08/29 - 2025/09/04
31	内部大工工事	
32	内部造作	
33	大工完了	
34	躯体検査	2025/09/04 - 2025/09/04
35	防水検査	2025/09/08 - 2025/09/08
36	板金工事	2025/08/29 - 2025/09/01
37	種入れ・ルーフィング	2025/08/29 - 2025/08/29
38	板金仕上	2025/08/30 - 2025/09/01
39	電気工事	
40	隠蔽配線	2025/09/03 - 2025/09/04
41	配線出し	
42	給排水設備工事	2025/08/18 - 2025/09/04
43	埋設配管	2025/08/22 - 2025/08/22
44	床下配管	

公開中 保存

Support: 0120-654-313



4-1 工程表一覧



右上の工程表アイコンをクリックすると、物件の一覧画面に移動できます。
検索条件を変更することで、目的の物件を絞り込んで表示も可能です。

すこいよ
山下くん

本社 FL 管理者

Calendar

Chat

Home

List

Settings

Share

物件名:

検索

Plan 見積作成

Do 予算・発注

Check 各種チェック

Action 設定・調整

物件

業者

テンプレート

期間

2025/07/29 ~ 2026/07/29

物件名称

担当

見積担当

工事グループ

検索

週

月

Excel出力

物件名称	2025年						2026年						
	7月	8月	9月	10月	11月	12月	1月	2月	3月	4月	5月	6月	7月
鈴木 太郎様	2025/7/1-2025/11/1												
建築 太郎様		2025/7/18-2025/11/30											
高橋 一郎様					2025/11/2-2026/2/28								



4-2 工程表一覧



最後に「業者」をクリックすると、各業者の作業内容（工事）が物件ごとに一覧表示されます。

すこいよ 山下くん

本社 FL 管理者

物件名: 検索

Plan 見積作成

Do 予算・発注

Check 各種チェック

Action 設定・調整

物件

業者

テンプレート

期間 ~

工種

業者

検索

日 週 月

Excel出力

業者	7/28	8/4	8/11	8/18	8/25	9/1	9/8	9/15	9/22	9/29	10/6	10/13	10/20	10/27
株式会社 菊地外装 建築 太郎様		■ 2025/8/1-2025/8/1 根堀												
		■ 2025/8/2-2025/8/5 鉄筋												
		■ 2025/8/6-2025/8/6 ベース枠												
		■ 2025/8/7-2025/8/7 ベースCON												
		■ 2025/8/8-2025/8/12 型枠												
			■ 2025/8/13-2025/8/13 布CON											
				■ 2025/8/16-2025/8/16 脱枠										
				■ 2025/8/18-2025/8/18 埋戻										
			■ 2025/8/18-2025/8/18 土間CON											
株式会社 すこ山総合商事 建築 太郎様					■ 2025/8/21-2025/8/21 外部足場組立									
株式会社 フューチャーリンク 建築 太郎様					■ 2025/8/23-2025/8/23 土台敷									
					■ 2025/8/25-2025/8/26 建方									

